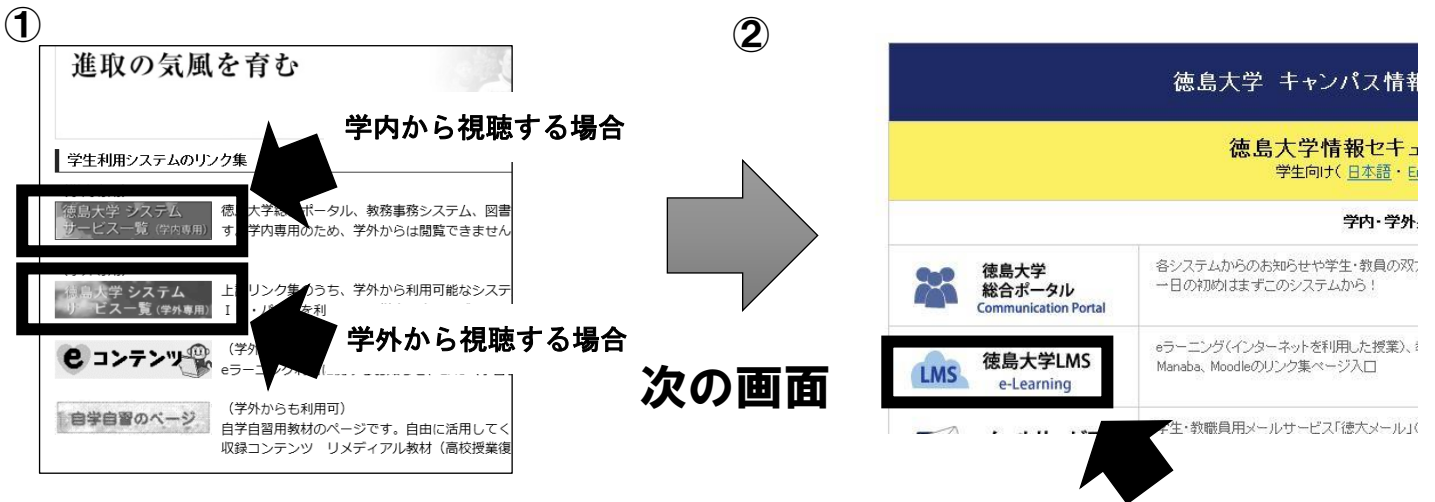


## 【Moodle のアクセス方法】

1. 徳島大学ホームページのトップ画面から「在学生・保護者のみなさまへ」を選択する。



2. ①「徳島大学システムサービス一覧（学内専用）」を選択し、  
続いて②「徳島大学 LMS e-Learning」を選択する。



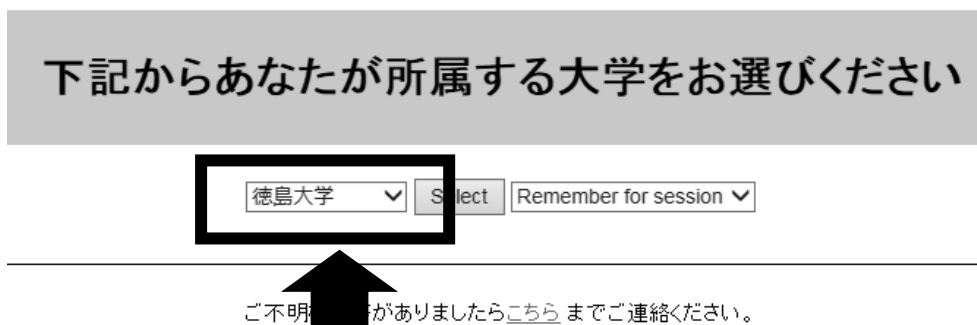
3. ①「徳島大学 LMS (Moodle)」を選択し、



続いて②「学生・教職員のみなさんの入口」を選択する。

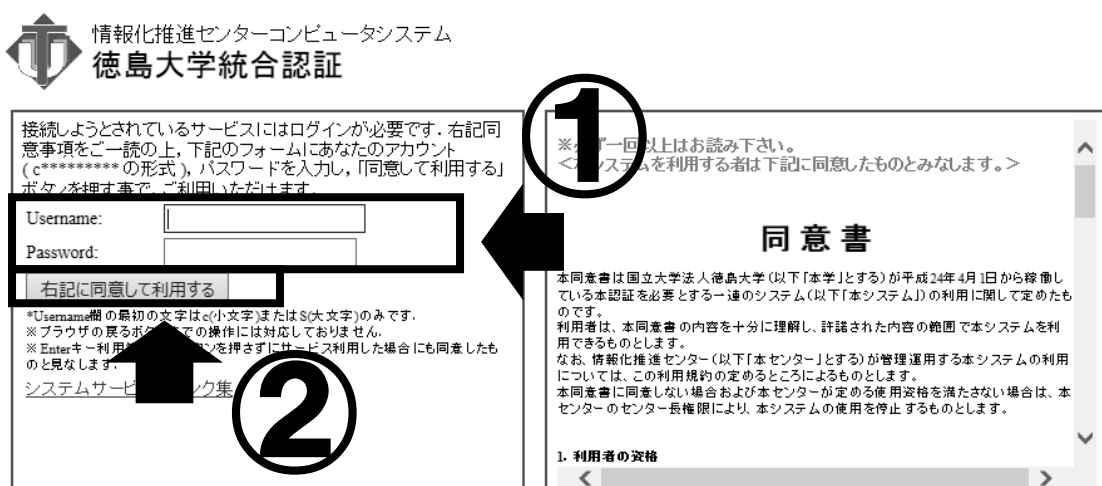


4. 「V」をクリックして「徳島大学」を選択し、「Select」をクリックする。



このページへのリンクです。 <https://moo2.chi.tokushima-u.ac.jp/>

5. 認証画面で自身の①Username (cアカウント) と Password を入力し、  
続いて②「右記に同意して利用する」を選択する。



6. 「使用条件に同意する」にチェックを入れ「確認」を選択する。  
\* 2回目以降は表示されません。



7. ①いずれかにチェックを入れ、②「次」を選択する。  
 \*下2つを選択した場合は2回目以降表示されません。



8. 「送信」を選択する。



9. コースカテゴリから 2018 年度 SIH 道場（学生用）を選ぶ

### コースカテゴリ

- ▶ Moodleサポートページ (Support Page) (2)
- ▶ 2017年度 後期 (53)
- ▶ 2018年度 前期 (33)
- ▶ 2018年度 後期 (4)
- ▶ 知プラ提供によるeラーニング科目 (12)
- ▶ 全学FD推進プログラム (3)
- ▶ その他 (2)
- ▶ 2017年度 SIH道場 (学生用) (3)
- ▶ 2017年度 SIH道場 (担当者・コーディネーター用) (1)
- ▶ **2018年度 SIH道場 (学生用) (3)**
- ▶ リメティアル教材 (2)
- ▶ 研究費の不正使用及び研究活動における不正行為に関する防止対策教材 (5)
- ▶ 放射線業務従事者の再教育訓練 (平成27年度) (1)
- ▶ Academic Japanese 1 (2)
- ▶ eラーニングサポート室テストコース(9)

10. 2018 年度 SIH 道場(学生用)を選ぶ

Home ▶ コース ▶ 2018年度 SIH道場 (学生用)

#### ナビゲーション

- Home
  - ダッシュボード
  - ▶ サイトページ
  - ▶ マイコース
  - ▼ コース
    - ▶ Moodleサポートページ (Support Page)
    - ▶ 2017年度 後期
    - ▶ 2018年度 前期
    - ▶ 2018年度 後期
    - ▶ 知プラ提供によるeラーニング科目
    - ▶ 全学FD推進プログラム

**(2018)SIH道場チーム医療入門**  
教師: AZUMA MASAHIKO 吾妻 雅彦

**(2018)医療教育コース**  
教師: AKAIKE MASASHI 赤池 雅史

**2018年度 SIH道場 (学生用)**  
教師: UEDA HAYATO 上田 勇仁  
教師: YOSHIDA HIROSHI 吉田 博

11. 私を登録するを選択する。

### 登録オプション

2018年度 SIH道場 (学生用)

教師: UEDA HAYATO 上田 勇仁  
教師: YOSHIDA HIROSHI 吉田 博

▼ 自己登録 (学生)

登録キーは必要ではありません。

私を登録する



12. 開いたページを下にスクロールし協働力 『アイデアの発想と収束』を選択する。

#### 協働力

★ビデオ教材 (事前学習)

- 協働のためのルール
- 話し手と聞き手のスキル
- アイデアの発想と収束**
- クイズ (ビデオ教材視聴後の確認テスト)

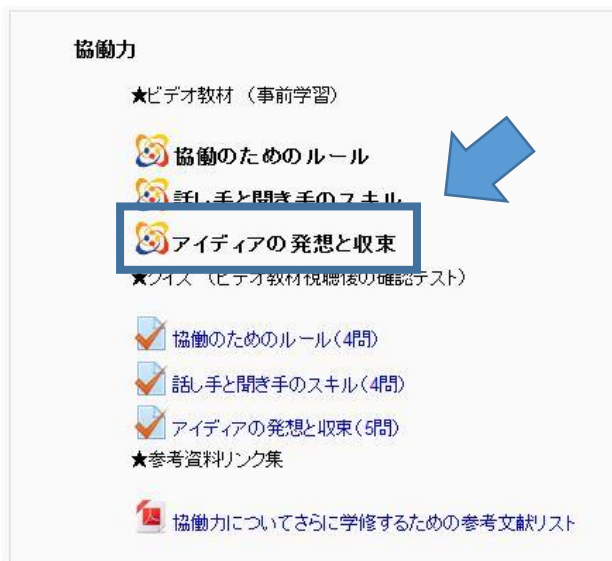
✓ 協働のためのルール (4問)

✓ 話し手と聞き手のスキル (4問)

✓ アイデアの発想と収束 (5問)

★参考資料リンク集

協働力についてさらに学修するための参考文献リスト



13. ブレインストーミングとKJ法について説明した動画を視聴できます。

