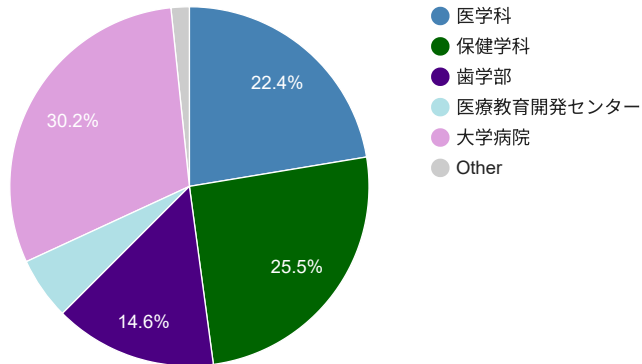


2025年度 所属別利用件数の割合

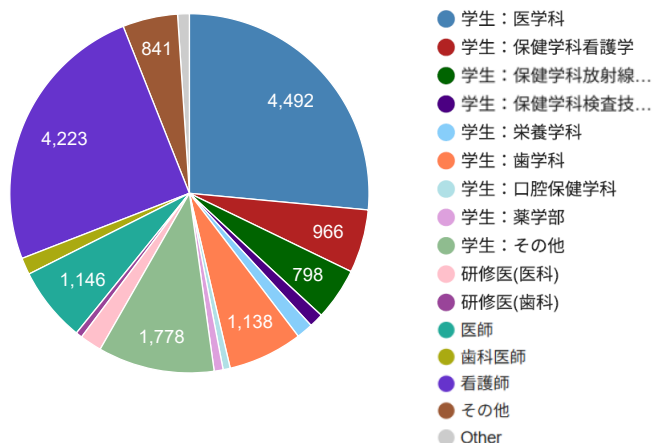
(1032件 のべ16965名)



所属	割合(%)
医学科	22.384
医科栄養学科	0.388
保健学科	25.484
歯学部	14.632
薬学部	0.097
学生利用	0.388
医療教育開発センター	5.620
大学病院	30.233
学外	0.291
事務	0.484
模擬患者	0.000
理工学部	0.000
その他	0.000

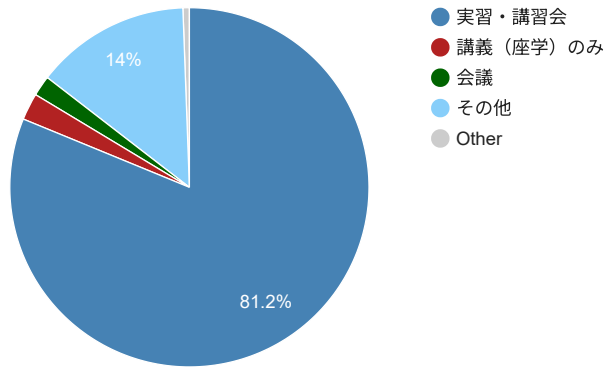
2025年度 利用人数の割合

(のべ16965名)



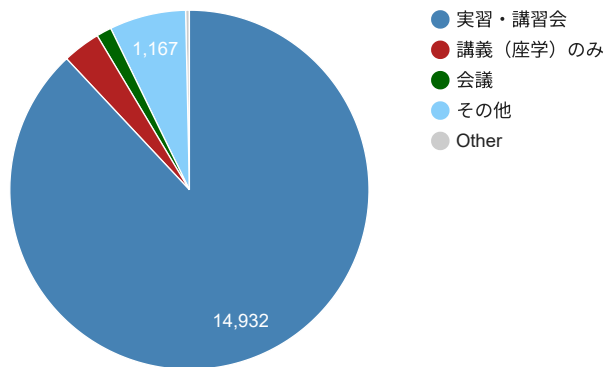
利用者種別	人数(人)
学生：医学科	4,492
学生：保健学科看護学	966
学生：保健学科放射線技術科学	798
学生：保健学科検査技術科学	217
学生：栄養学科	252
学生：歯学科	1,138
学生：口腔保健学科	109
学生：薬学部	136
学生：その他	1,778
研修医(医科)	335
研修医(歯科)	98
医師	1,146
歯科医師	257
看護師	4,223
助産師	18
放射線技師	19
臨床検査技師	39
栄養士	4
歯科衛生士	23
薬剤師	6
臨床工学技士	20
理学療法士	4
作業療法士	0
大学院生	46
その他	841
計	16,965
学外利用者数	3,114

2025年度 目的別利用件数の割合
(1032件 のべ16965名)



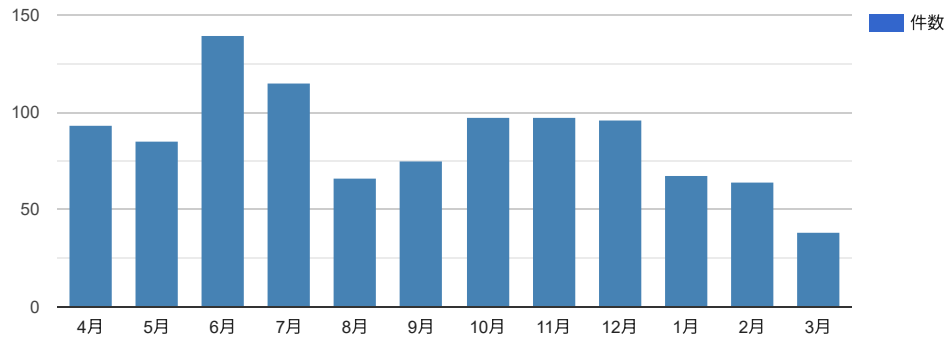
目的	割合(%)
実習・講習会	81.202
講義 (座学) のみ	2.422
会議	1.841
面談	0.097
その他	13.953
模擬患者活動	0.484

2025年度 目的別利用人数の割合
(のべ16965名)

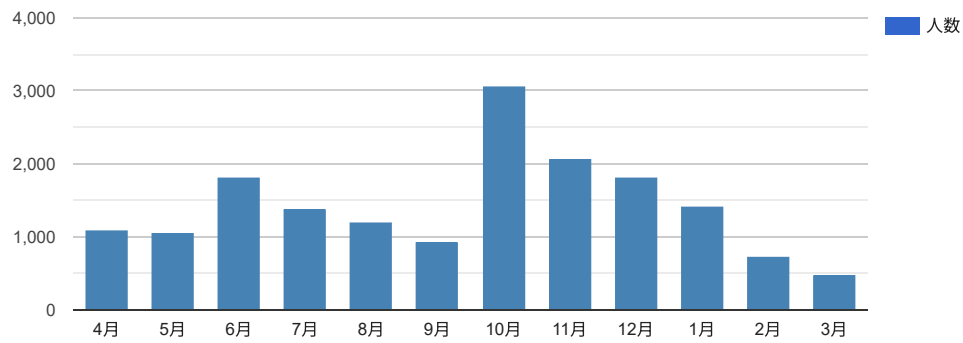


目的	人数(人)
実習・講習会	14,932
講義 (座学) のみ	577
会議	231
面談	10
その他	1,167
模擬患者活動	48

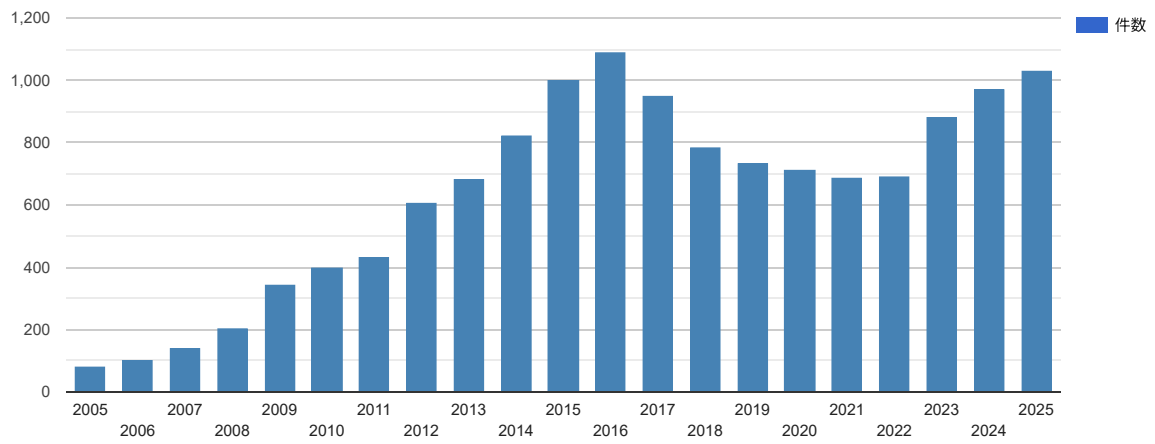
月別利用件数(2025年度)



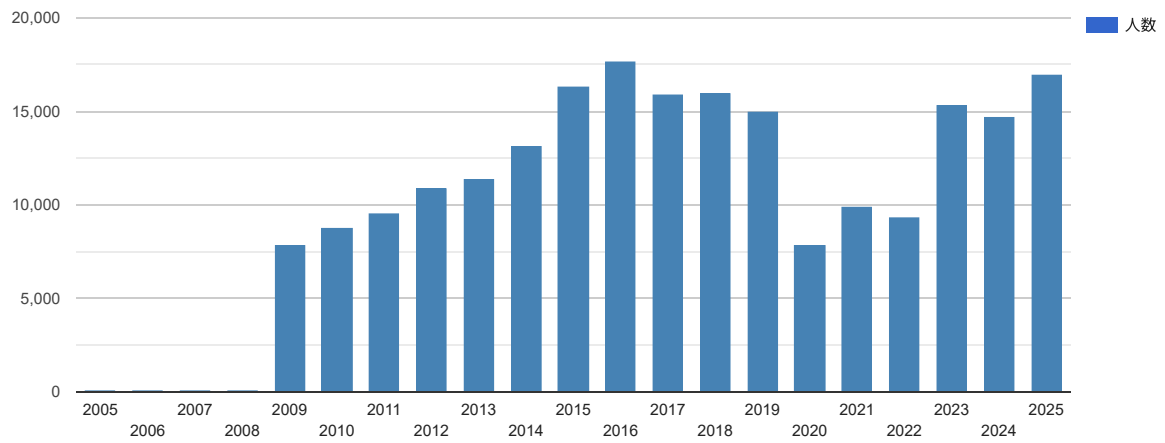
月別利用者数(2025年度)



年間利用件数の推移



年間利用人数の推移



[戻る](#)